



**GIORDANO ADANI
INGEGNERE**

Studio Tecnico di Ingegneria

Via Giardini Sud 243
Loc. Piantacroce
41026 PAVULLO n/F (MO)

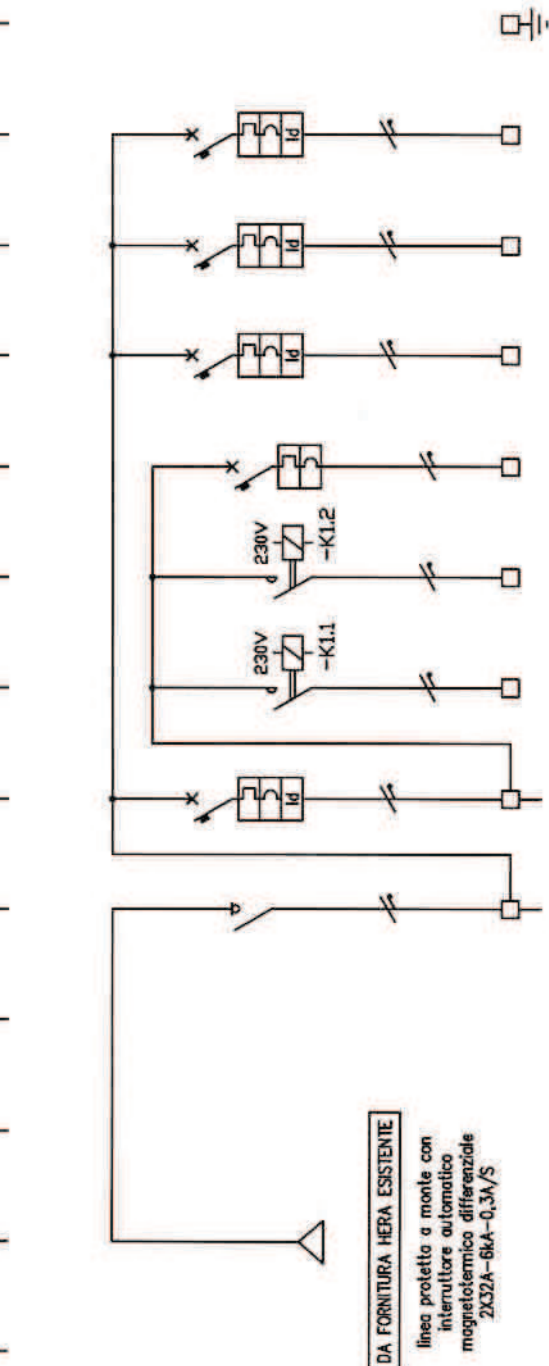
tel. e fax 0536/41770
e-mail adanigiordano@msw.it

DESCRIZIONE

**PROGETTO ILLUMINOTECNICO ED ELETTRICO
SCALINATA STORICA
DI LAMA MOCOGNO CAPOLUOGO**

**- SCHEMI ELETTRICI UNIFILARI E FUNZIONALI -
- CARPENTERIA QUADRI -**

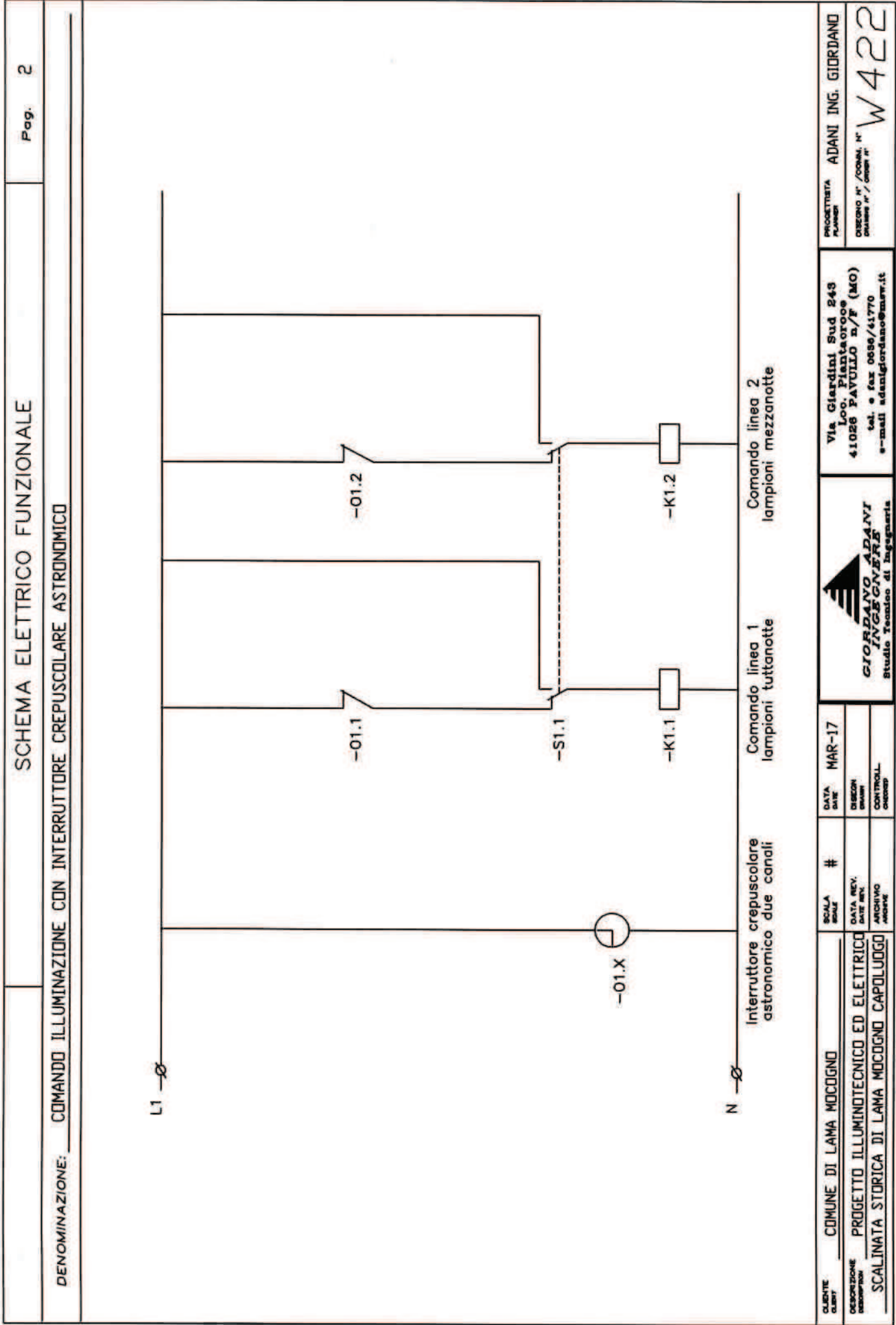
UBICAZIONE <i>SCALINATA STORICA LAMA MOCOGNO (MO)</i>	DATA <i>MAR-17</i>	RIF. <i>XXXX</i>
COMMITTENTE <i>COMUNE DI LAMA MOCOGNO</i>	SCALA <i>X:XX</i>	PRATICA <i>2522</i>
PROGETTISTA <i>DOTT. ING. GIORDANO ADANI</i>	DISEGNATORE <i>COMPARI S.</i>	



DA FORNITURA HERA ESISTENTE

linea protetta a monte con
interruttore automatico
magnetotermico differenziale
2X32A-6kA-0,3A/S

[illegible]





**GIORDANO ADANI
INGEGNERE**
Studio Tecnico di Ingegneria

Via Giardini Sud 243
Loc. Piantacroce
41028 PAVULLO n/F (MO)

tel. e fax 0536/41770
e-mail adanigiordano@msw.it

Quadro:

QUADRO GENERALE (QG)

Tipo involucro:

QUADRO LUME IN POLIESTERE DA ESTERNO
Serie LONDRA+ IP65

Ingombro totale [mm]:

500 X 650 X 250

MANUFATTO IN OPERA

Tipo porta:

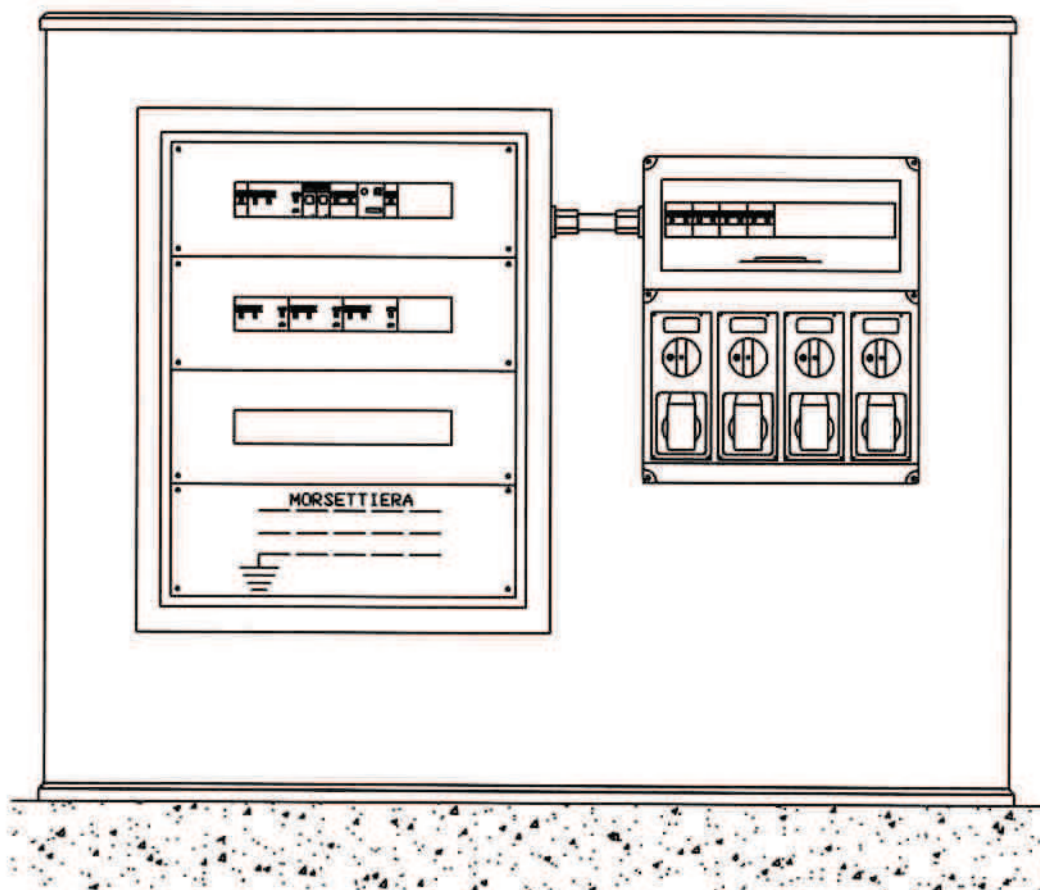
Trasparente

Tipo fondo:

Chiuso

Tipo laterale:

Chiuso



LEGENDA SIMBOLI ELETTRICI DI USO COMUNE

	CONDUTTORE, LINEA CAVO, CIRCUITO, LINEA DI PROP.		INTERRUTTORE DI POTENZA		PRESA SEGNO GRAFICO GENERALE		PUNTO LUCE
	LINEA DI TRE CONDUTTORI		INTERRUTTORE DI POTENZA AD APERTURA AUTOMATICA		PRESA BIPOLARE CON POLO DI PROTEZIONE		PUNTO LUCE A PARETE
	CONDUTTORE CON NEUTRO		SEZIONATORE		PRESA BIPOLARE CON INTERRUTTORE BIPOLARE		PROIETTORE SEGNO GRAFICO GENERALE
	CONDUTTORE DI PROTEZIONE		CHIUDERE ED APRIRE UN CIRCUITO		PRESA BIPOLARE INTERB. CON FUSIBILE		PROIETTORE A FASCIO STRETTO
	CONDUTTORE DI NEUTRO CON FUNZ. DI PROTEZ.		CONTATTO DI CHIUSURA		PRESA TRIPOLARE INTERB. CON FUSIBILE		PROIETTORE A FASCIO LARGO
	LINEA TRIP. CON COND. DI NEUTRO E DI PROTEZIONE		PULSANTE DI APERTURA		PRESA BIPOLARE INTERB. CON MAGNETOTERMICO		LAMPADA DI SEGNALEZIONE LAMPEGGIANTE
	CONDUTTORE O CAVO SCHERMATO		CONTATTO DI SCAMBIO CON INTERRUZIONE MOMENTANEA		PRESA TRIPOLARE INTERB. CON MAGNETOTERMICO		PUNTO LUCE CON CONDUTTORIA
	CONDUTTORIA ASCENDENTE		CONTATTO A DUE VIE TRE POS. CON CENTR. APERTA		PRESA BIPOLARE INTERB. CON DIFFERENZIALE		PUNTO LUCE A PARETE CON CONDUTTORIA
	CONDUTTORIA DISCENDENTE		CONTATTO DI SCAMBIO SENZA INTERRUZIONE		PRESA TRIPOLARE INTERB. CON DIFFERENZIALE		LAMPADA FLUORESCENTE CIRCOLARE
	CONDUTTORIA VERTICALE PASSANTE		CONTATTO A DUE CHIUSURE		PRESA BIPOLARE DI SICUREZZA		COMPLESSO AUTONOMO DI ILLUMINAZ. DI SICUREZZA
	CONDUTTORIA IN CANALETTA O SU PASSARELLA		CONTATTO A DUE APERTURE		PRESA BIPOLARE CON TRASFORM. DI ISOLAMENTO		APP. DI ILLUMINAZ. DI SIC. SU CIRCUITO SPECIALE
	CONDUTTORIA IN SBARRA PROTETTA		CONTATTO DI CHIUSURA RITARDATO ALLA CHIUSURA		PRESA PER TELEFONO		APPARECCHIO DI ILLUMINAZ. A TUBI FLUORESCENTI
	QUADRETTO DI DERIVAZIONE LOCALE		CONTATTO DI APERTURA RITARDATO ALL'APERTURA		PRESA PER MICROFONO		APPARECCHIO DI ILLUMINAZ. A 3 TUBI FLUORESCENTI
	QUADRO DI DISTRIBUZIONE		CONTATTO DI CHIUSURA CON COMANDO MANUALE		PRESA PER ALTOPARLANTE		APPARECCHIO DI ILLUMINAZ. A 5 TUBI FLUORESCENTI
	CASSETTA		CONTATTO DI CHIUSURA CON COMANDO A PULSANTE		PRESA PER MODULAZIONE DI FREQUENZA		APPARECCHIO DI ILLUMINAZ. GRADO PROTEZ. XX
	CASSETTA DI DERIVAZIONE O DI CONNESSIONE		CONTATTO DI CHIUSURA CON COMANDO A ROTANTE		PRESA PER TELEVISIONE		APPARECCHIO ELETTR. CON IND. POTENZA
	CASSETTA TERMINALE DI ALLACCIAMENTO UTENTE		CONTATTO DI CHIUSURA CON COMANDO ROTATIVO		PRESA PER TELEX		APPARECCHIO ELETTR. CON MOTORE ELETTRICO
	AMPEROMETRO		CONTATTO DI POSIZIONE DI CHIUSURA		PRESA PER FILODIFFUSIONE		APP. ELETTR. CON MOT. ELETTR. ED ELEM. RISC.
	VOLTMETRO		CONTATTO DI POSIZIONE DI APERTURA		INTERRUTTORE		APP. ELETTR. CON MOT. ELETTR. ED ELEM. REFRIG.
	FUSIBILE CON PRECUSSORE		CONTATTO DI APERTURA (RELE' TERMICO)		INTERRUTTORE LUMINOSO		APP. ELETTR. CON MOT. ELETTR. ED ELEM. MISTI
	FUSIBILE		CONTATTO DI APERTURA AD EFFETTO TERMICO DIR.		INTERRUTTORE TEMPORIZZATO		APP. ELETTR. CON MOT. ELETTR. E VENTILATORE
	MOTORE SINCRONO		SERRATURA ELETTRICA		INTERRUTTORE BIPOLARE		COMANDO MECCANICO MANUALE
	MOT. ASINCRONO TRIFASE IN CORTO CIRCUITO		SCALDA ACQUA		COMMUTATORE		COMANDO MECCANICO MANUALE AD ACCESSO LIM.
	MOT. ASINCRONO TRIFASE CON ROTORE AVVOLTO		SIRENA		DEVIAZIONE		COMANDO CON TIRANTE
	TRASFORMATORE A DUE AVVOLGIMENTI		RONZATORE		INVERTITORE		COMANDO DI SICUREZZA O DI EMERGENZA A FUNGO
	TRASFORMATORE A TRE AVVOLGIMENTI		SUONERIA		INTERRUTTORE DI INTENSITA' LUMINOSA		COMANDO CON VOLANTINO
	RELE' TERMICO		RILEVATORE DI GAS		INTERRUTTORE A TIRANTE		COMANDO A PEDALE
	RELE' MAGNETICO		TROMBA ELETTRICA O CLacson		INTERRUTTORE A PERELLA		COMANDO A LEVA
	RELE' DIFFERENZIALE		FISCHIO CON COMANDO ELETTRICO		PULSANTE DI COMANDO DI RELE' INTERRUTTORE		COMANDO MANUALE AMOVIBILE
	BOBINA DI COMANDO RELE' TEMPORIZZAT. LUCI SCALE		TERMOSTATO		PULSANTE		COMANDO A CHIAVE
	BOBINA DI COMANDO SEGNO GENERALE		OROLOGIO MARCATEMPO		PULSANTE LUMINOSO		COMANDO A MANOVELLA
	BOBINA DI COMANDO RELE' INSENS. ALL'ALTERNATA		INTERRUTTORE CREPUSCOLARE		PULSANTE ACCESSO PROTETTO		COMANDO A RULLINO
	BOBINA DI COMANDO RELE' RAPIDA		RICEVITORE TELEVISIVO		PULSANTE A TIRANTE		COMANDO A CAMMA
	BOBINA DI COMANDO RELE' RITARD. ALL'ATTRAZ. E RIC.		INTERFONO - CITOFONO		APPARECCHIO USILIARIO PER LAMPADA A SCARICA		COMANDO ELETTROMAGNETICO
	BOBINA DI COMANDO RELE' RITARD. ALL'ATTRAZ.		VIDEOCITOFONO		ACCENDITORE PER LAMPADA A SCARICHE		NODO EQUIPOTENZIALE
	BOBINA DI COMANDO RELE' RITARD. ALLA CADUTA		APPARECCHIO VENTILATORE CON CONDUT. ELETTR.		LAMPADA FLUORESCENTE RETTILINEA		MESSA A TERRA